

EM CASO DE ACIDENTE

SINALIZAR E PROTEGER:

1. Estacione o veículo. Em caso de impossibilidade, remova-o da faixa de rodagem ou aproxime-o o mais possível à direita da estrada.
2. Acenda as luzes avisadoras de perigo e vista o colete retrorrefletor.
3. Logo que possível, os ocupantes devem abandonar o veículo e a faixa de rodagem. Na autoestrada, coloque-se atrás das guardas de segurança.
4. Proteja todos os intervenientes afastando-os, sempre que possível, da faixa de rodagem. Os passageiros devem sair do veículo pelo lado da berma.
5. Coloque o triângulo de sinalização a uma distância de 30 metros da viatura, para o lado de onde vem o trânsito, com a condição que o mesmo seja visto a 100 metros.

ATENÇÃO:

Não fume perto do local do acidente para evitar um incêndio.

ALERTAR:

1. Ligue para o 112, número de emergência gratuito e válido em todos os países da União Europeia.
2. Mantenha a calma e indique o local exato do acidente, o número de vítimas e a sua gravidade, número e tipo de veículos envolvidos.

SOCORRER:

- Não desloque as vítimas, exceto em caso de perigo iminente (incêndio, p. ex.).
- Não lhes dê qualquer tipo de alimento ou bebida.
- Fale com elas e reconforte-as.
- Não retire o capacete de um motociclista.
- Não retire a roupa de uma pessoa queimada.



Contactos Úteis em França:

Condições de Trânsito
Previsões meteorológicas

Tel: 36 05

Tel: 32 50

Contactos Úteis em Portugal:

Informação de Trânsito
Previsões meteorológicas

Tel: 707 500 501

www.ipma.pt

Contactos Úteis em Espanha:

Condições de Trânsito

Tel: 011 / www.dgt.es

Linha de Emergência em toda a União Europeia: 112

A VELOCIDADE

A velocidade é limitada em toda a rede rodoviária francesa, espanhola e portuguesa. A velocidade máxima autorizada está indicada na fronteira de cada país. Alguns países adotaram velocidades diferenciadas para piso seco e molhado (condições atmosféricas adversas).

O aumento de exposição ao risco por circular em excesso de velocidade não compensa o tempo ganho no final da viagem.

Mais velocidade implica o processamento rápido de uma grande quantidade de informação (ou seja, mais vigilância), o que, ao longo do tempo, leva à fadiga.

Recomendação: Uma solução eficaz para evitar o excesso de velocidade é a utilização de limitadores de velocidade ou de "cruise control". A maioria dos veículos estão hoje equipados com estes equipamentos.

Limites de velocidade para os automóveis ligeiros				
País	Dentro das localidades	Auto-estradas	Vias reservadas a automóveis	Restantes vias
França	50 km/h	130 km/h	110 km/h	90 km/h*
Portugal	50 km/h	120 km/h	100 km/h	90 km/h
Espanha	30 km/h**	120 km/h	100 km/h	90 km/h

** Com exceção das vias principais devidamente sinalizadas * 80km/h nas estradas sem separador central

Código da Estrada Português - Automóveis Ligeiros, Motociclos			
	Excesso de velocidade	Coima	Contra-Ordenação
Dentro das localidades (limite 50km/h)*	Até 20 km/h	60 a 300 €	Leve
	20 a 40 km/h	120 a 600 €	Grave
	40 a 60 km/h	300 a 1500 €	Muito Grave
	mais de 60 km/h	500 a 2 500 €	Muito Grave
Fora das localidades (limite 120km/h nas autoestradas)	Até 30 km/h	60 a 300 €	Leve
	30 a 60 km/h	120 a 600 €	Grave
	60 a 80 km/h	300 a 1500 €	Muito Grave
	mais de 80 km/h	500 a 2 500 €	Muito Grave

* Sem prejuízo de existir sinalização com limites de velocidade inferiores

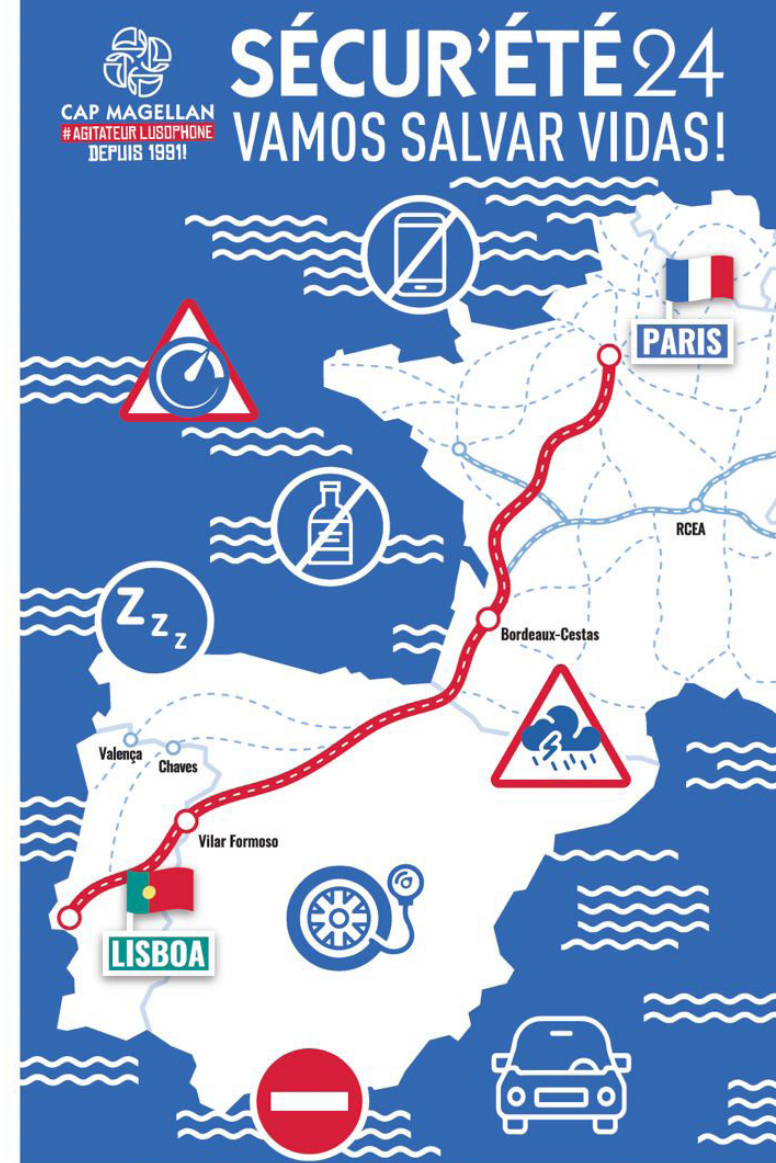
A Cap Magellan, principal associação de jovens luso-descendentes de França, organiza uma campanha de Segurança Rodoviária intitulada «Sécur'été», que decorre em três países: França, Espanha e Portugal.

Dirigida aos condutores portugueses e lusodescendentes, residentes em França e nos países limítrofes, que se deslocam a Portugal durante as férias, esta campanha tem como principal objetivo a redução do número de acidentes durante os trajetos longos e depois das saídas noturnas.

Associação Cap Magellan:

7, avenue de la Porte de Vanves, 75014 Paris

Tel: +33 1 79 35 11 00 / www.capmagellan.com



Iniciativa



Parceiros



Patrocinadores



PREVENIR OS RISCOS

ANTES DA PARTIDA, VERIFIQUE:

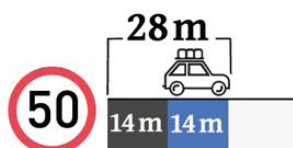
1. Que leva consigo: carta de condução, documento legal de identificação pessoal, número de identificação fiscal, certificado de seguro válido e restantes documentos do veículo;
2. Os níveis de óleo e de água;
3. O sistema de travagem;
4. A direção;
5. O desgaste e a pressão dos pneus;
6. Os amortecedores;
7. As luzes;
8. A bateria;
9. Que tem o triângulo de pré-sinalização de perigo;
10. Que tem o colete retrorrefletor.

PLANEIE A SUA VIAGEM!

1. Estude o seu itinerário e informe-se sobre eventuais congestionamentos de trânsito, alterações ou desvios.
2. Planeie as suas paragens para descansar, fazer refeições, pernoitar ou mesmo fazer uma sesta.

DISTÂNCIAS DE SEGURANÇA

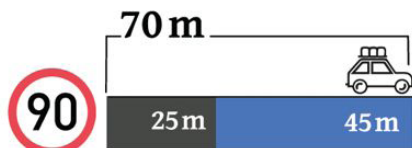
Mantenha uma distância de segurança, pois permite ter tempo para pensar, abrandar ou parar, se necessário.



■ Distância percorrida durante o tempo de reação (1 segundo)*

■ Distância de travagem (desaceleração de 7m/s/s)*

* Estes dados são válidos nas estradas secas.



O CINTO DE SEGURANÇA

O cinto de segurança é o principal sistema de segurança passiva de um veículo e aquele que mais garante a integridade física do organismo humano em caso de colisão. **A sua utilização é obrigatória**, tanto à frente como atrás e para todos - condutor e passageiros -, dentro e fora das localidades. Quando um condutor ou passageiro no banco de trás não usa cinto de segurança, coloca em risco a sua vida, bem como a dos outros ocupantes do veículo.

O cinto de segurança corretamente colocado reduz o risco de lesões graves. Este sistema de segurança deve passar no ombro, no peito e na anca e a faixa deve estar bem ajustada ao corpo. O cinto deve ficar colocado sem folgas e sem estar torcido.

ÁLCOOL E DROGAS PSICOTRÓPICAS

O ÁLCOOL TEM CONSEQUÊNCIAS IMEDIATAS NA CONDUÇÃO:

Tanto em França como em Portugal, muitas das vítimas mortais registadas conduzem com uma Taxa de Álcool no Sangue (TAS) ilegal. Pela sua saúde e segurança, assim como das outras pessoas, não arrisque. Eis alguns exemplos de alterações sensoriais devidas a uma condução sob o efeito do álcool:

1. Redução do campo de visão;
2. Aumento do tempo de reação;
3. Alteração da noção de distâncias;
4. Redução da perceção de riscos;
5. Afetação da coordenação motora e alteração do equilíbrio.



A melhor atitude é não beber álcool se vai conduzir, ou não conduzir se beber. Em França e em Espanha, o limite legal de álcool no sangue é de 0,5g/l. Em Portugal é de:

- 0,2 g/l para os seguintes condutores: em regime probatório, de veículos de socorro ou de serviço urgente, de transportes coletivos de crianças e jovens até aos 16 anos, de táxis, de TVDE, de automóveis pesados de passageiros ou de mercadorias ou de transporte de mercadorias perigosas
- e de 0,5 g/l para os restantes condutores. Para evitar qualquer risco, tenha sempre à sua disposição dois testes de alcoolemia que lhe darão a resposta sobre se deve ou não utilizar o seu veículo.

As drogas psicotrópicas alteram igualmente a sua perceção: Não há drogas "leves" ao volante. Nenhuma substância psicoativa (canábис, MDMA, cocaína, etc...) é compatível com a condução de um veículo. A mistura dessas substâncias constitui um risco ainda maior. Não arrisque!

A FADIGA

A fadiga provoca uma diminuição da vigilância e aumenta o tempo de reação do condutor. Um acidente em cada três é causado pela sonolência. Saiba reconhecer os sinais da fadiga: bocejos frequentes, pálpebras pesadas, vista cansada, críspação do pescoço e ombros, dificuldade em concentrar-se na condução... Aos primeiros sinais, e mesmo que não lhe falem muitos quilómetros de viagem, pare logo que possível. Faça uma pausa ativa.

CONTRA A FADIGA AO VOLANTE:

1. Descanse antes de seguir viagem. Não inicie uma viagem após um dia de trabalho.
2. Não parta de estômago vazio. Faça uma refeição ligeira e não ingira álcool, opte por uma bebida estimulante (café, chá...).
3. Pare para descansar pelo menos de 2 em 2 horas. Aproveite a pausa para fazer uma pequena sesta, exercícios físicos ou passear.
4. Tenha atenção a alguns medicamentos que possam provocar sonolência e diminuir a vigilância.
5. Não sobreaqueça o interior do veículo. Mantenha uma temperatura amena e o veículo arejado.

O TELEMÓVEL

É proibido usar o telemóvel durante a condução. Não o utilize enquanto conduz, porque reduz a atenção do condutor, mesmo que seja com auricular ou kit mãos livres.

TRANSPORTE DE CRIANÇAS E DE ANIMAIS

CRIANÇAS:

- As crianças com menos de 12 anos de idade e menos de 135 cm de altura - em Espanha e em Portugal e 10 anos em França -, devem ser transportadas sempre no banco de trás e são obrigadas a utilizar sistemas de retenção adequados ao seu tamanho e peso - "cadeirinhas".
- É permitido o transporte de crianças com menos de 3 anos no banco da frente, desde que se utilize sistema de retenção virado para a retaguarda do veículo e o airbag do lado do passageiro se encontre desativado.
- A infração a qualquer das disposições referidas nos pontos anteriores é sancionada com coima de 120 a 600 € por cada criança transportada indevidamente.
- O transporte de menores ou inimputáveis sem cinto de segurança é considerado uma contraordenação grave.

ANIMAIS:

Os animais devem ser transportados de forma adequada:

- Caixa transportadora - protege o animal e defende-o em caso de acidente.
- Peitoral / coleira do animal preso ao cinto de segurança - boa opção em viagens mais longas, pois evita que o animal fique limitado ao espaço da caixa transportadora.